

## Scheda Unica Annuale - Soddisfazione per il corso di studio concluso e condizione occupazionale dei laureati

### Opzioni:

I dati **non includono** i laureati di corsi equivalenti dell'ordinamento D.M. n. 509/1999.

I dati sono confrontati con il totale della **classe di laurea del complesso degli atenei**.

### Soddisfazione per il corso di studio concluso

dati aggiornati ad aprile 2022

Ateneo: **Università degli Studi di TRENTO - laurea magistrale biennale**

Classe: **sociologia e ricerca sociale (LM-88)**

Corso: **gestione delle organizzazioni e del territorio - già lavoro, organizzazione e sistemi informativi (LM-88)**

Laureati nell'anno solare 2021 (valori assoluti)

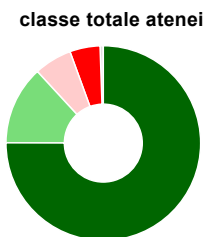
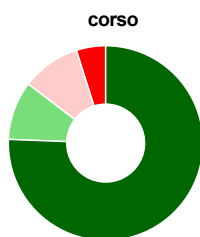
Laureati: **58**

Intervistati: **54**

Collettivo esaminato<sup>(a)</sup>: **44** [scheda di dettaglio](#)

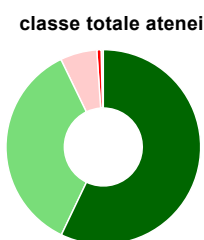
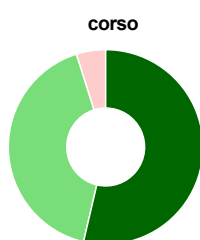
(a) Per una migliore confrontabilità della documentazione, si riportano i dati relativi ai **solli laureati che si sono iscritti al corso di laurea in anni recenti**, cioè a partire dal 2018: 44 di cui 41 intervistati.

#### Hanno frequentato regolarmente



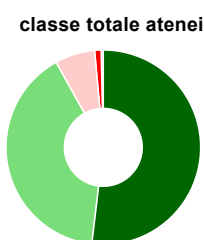
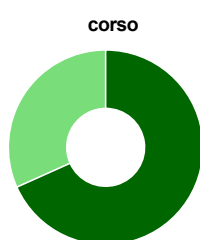
	corso	classe totale atenei
più del 75% degli insegnamenti previsti	75,6%	75,0%
tra il 50% e il 75%	9,8%	13,1%
tra il 25% e il 50%	9,8%	6,3%
meno del 25%	4,9%	5,0%
non rispondono	-	0,5%
<b>Totale</b>	<b>100%</b>	<b>100%</b>

#### Hanno ritenuto il carico di studio degli insegnamenti adeguato alla durata del corso di studio



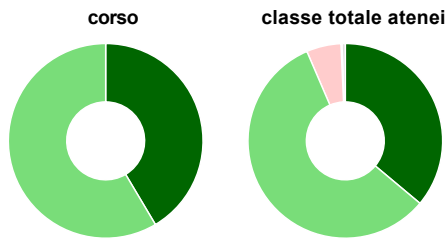
	corso	classe totale atenei
decisamente sì	53,7%	57,1%
più sì che no	41,5%	35,7%
più no che sì	4,9%	6,1%
decisamente no	-	0,7%
non rispondono	-	0,4%
<b>Totale</b>	<b>100%</b>	<b>100%</b>

#### Hanno ritenuto l'organizzazione degli esami (appelli, orari, informazioni, prenotazioni, ...) soddisfacente



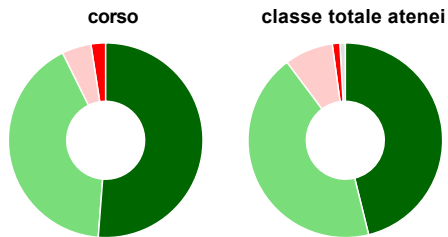
	corso	classe totale atenei
sempre o quasi sempre	68,3%	51,9%
per più della metà degli esami	31,7%	40,0%
per meno della metà degli esami	-	6,6%
mai o quasi mai	-	1,1%
non rispondono	-	0,4%
<b>Totale</b>	<b>100%</b>	<b>100%</b>

### Sono soddisfatti dei rapporti con i docenti in generale



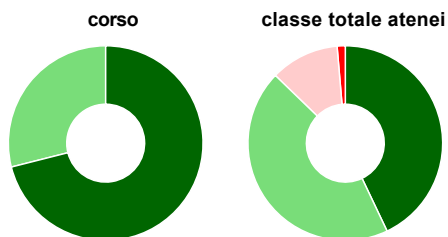
	corso	classe totale atenei
decisamente sì	41,5%	36,1%
più sì che no	58,5%	57,5%
più no che sì	-	5,7%
decisamente no	-	0,2%
non rispondono	-	0,5%
<b>Totale</b>	<b>100%</b>	<b>100%</b>

### Sono complessivamente soddisfatti del corso di laurea



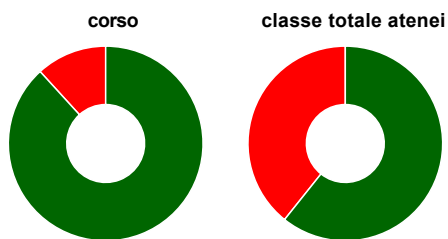
	corso	classe totale atenei
decisamente sì	51,2%	46,1%
più sì che no	41,5%	43,6%
più no che sì	4,9%	8,1%
decisamente no	2,4%	1,3%
non rispondono	-	0,9%
<b>Totale</b>	<b>100%</b>	<b>100%</b>

### Valutazione delle aule



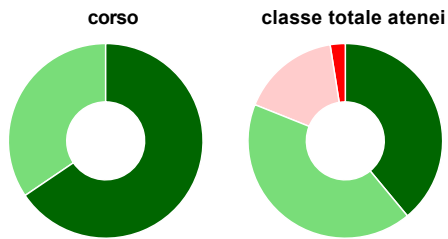
	corso	classe totale atenei
<b>Hanno utilizzato le aule:</b>	<b>92,7%</b>	<b>92,8%</b>
<b>Valutazione (per 100 fruitori):</b>		
sempre o quasi sempre adeguate	71,1%	42,9%
spesso adeguate	28,9%	44,3%
raramente adeguate	-	11,4%
mai adeguate	-	1,4%
<b>Totale</b>	<b>100%</b>	<b>100%</b>

### Valutazione delle postazioni informatiche



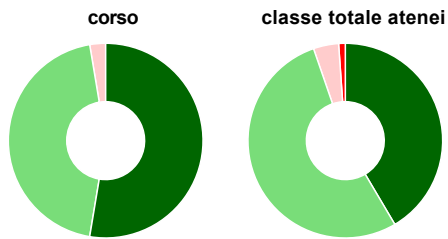
	corso	classe totale atenei
<b>Hanno utilizzato le postazioni informatiche:</b>	<b>82,9%</b>	<b>64,5%</b>
<b>Valutazione (per 100 fruitori):</b>		
in numero adeguato	88,2%	60,7%
in numero inadeguato	11,8%	39,3%
<b>Totale</b>	<b>100%</b>	<b>100%</b>

### Valutazione delle attrezzature per le altre attività didattiche (laboratori, attività pratiche, ...)



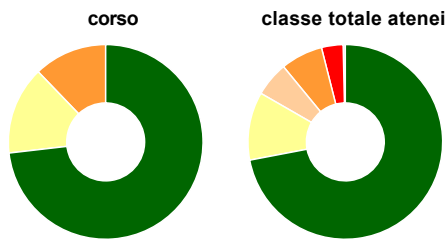
	corso	classe totale atenei
<b>Hanno utilizzato le attrezzature per le altre attività didattiche (laboratori, attività pratiche, ...):</b>	<b>70,7%</b>	<b>64,5%</b>
<b>Valutazione (per 100 fruitori):</b>		
■ sempre o quasi sempre adeguate	65,5%	39,0%
■ spesso adeguate	34,5%	42,1%
■ raramente adeguate	-	16,4%
■ mai adeguate	-	2,5%
<b>Totale</b>	<b>100%</b>	<b>100%</b>

### Valutazione dei servizi di biblioteca (prestito/consultazione, orari di apertura, ...)



	corso	classe totale atenei
<b>Hanno utilizzato i servizi di biblioteca (prestito/consultazione, orari di apertura, ...):</b>	<b>92,7%</b>	<b>81,3%</b>
<b>Valutazione (per 100 fruitori):</b>		
■ decisamente positiva	52,6%	41,5%
■ abbastanza positiva	44,7%	53,2%
■ abbastanza negativa	2,6%	4,2%
■ decisamente negativa	-	1,1%
<b>Totale</b>	<b>100%</b>	<b>100%</b>

### Si iscriverebbero di nuovo all'università?



	corso	classe totale atenei
■ sì, allo stesso corso dell'Ateneo	73,2%	72,0%
■ sì, ma ad un altro corso dell'Ateneo	14,6%	11,3%
■ sì, allo stesso corso, ma in un altro Ateneo	-	5,7%
■ sì, ma ad un altro corso e in un altro Ateneo	12,2%	7,0%
■ non si iscriverebbero più all'università	-	3,6%
■ non rispondono	-	0,4%
<b>Totale</b>	<b>100%</b>	<b>100%</b>

Ateneo: **Università degli Studi di TRENTO - laurea magistrale biennale**

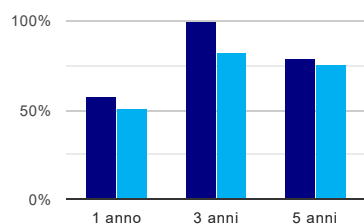
Classe: **sociologia e ricerca sociale (LM-88)**

Corso: **gestione delle organizzazioni e del territorio - già lavoro, organizzazione e sistemi informativi (LM-88)**

(valori assoluti)	Laureati	Intervistati	Collettivo esaminato <sup>(b)</sup>	
Laureati del 2020 a 1 anno:	53	36	19	<a href="#">scheda di dettaglio</a>
Laureati del 2018 a 3 anni:	40	25	15	<a href="#">scheda di dettaglio</a>
Laureati del 2016 a 5 anni:	51	32	19	<a href="#">scheda di dettaglio</a>

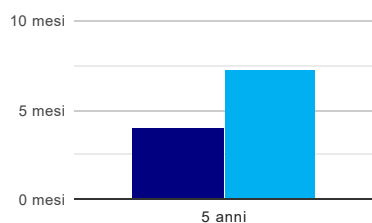
(b) Per una migliore confrontabilità della documentazione, si riportano i dati relativi ai **solli laureati che non lavoravano al momento della laurea**.

## Tasso di occupazione<sup>(1)</sup>



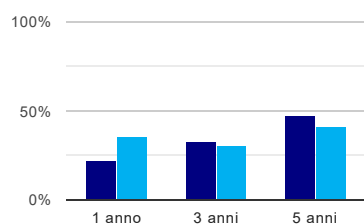
	1 anno	3 anni	5 anni
corso	57,9%	100,0%	78,9%
classe totale atenei	51,1%	82,1%	75,5%

## Tempi di ingresso nel mercato del lavoro, dall'inizio della ricerca al reperimento del primo lavoro (medie, in mesi)



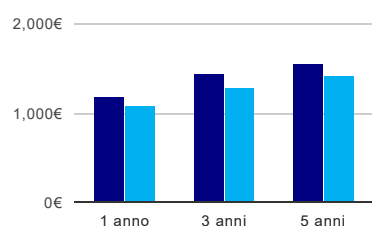
	1 anno	3 anni	5 anni
corso			4,1 mesi
classe totale atenei			7,4 mesi

## Occupati che, nel lavoro, utilizzano in misura elevata le competenze acquisite con la laurea



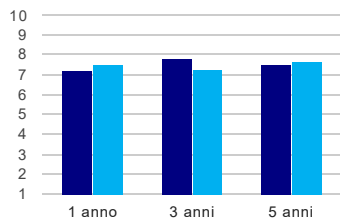
	1 anno	3 anni	5 anni
corso	22,2%	33,3%	46,7%
classe totale atenei	34,6%	30,4%	41,1%

## Retribuzione mensile netta (medie, in euro)



	1 anno	3 anni	5 anni
corso	1.197€	1.438€	1.567€
classe totale atenei	1.092€	1.296€	1.434€

### Soddisfazione per il lavoro svolto (medie, scala 1-10)



	1 anno	3 anni	5 anni
corso	7,2	7,8	7,5
classe totale atenei	7,5	7,3	7,6

(1) sono considerati occupati tutti coloro che dichiarano di svolgere una qualsiasi attività, anche di formazione o non in regola, purché retribuita.

## Scheda Unica Annuale - Soddisfazione per il corso di studio concluso e condizione occupazionale dei laureati

### Opzioni:

I dati **non includono** i laureati di corsi equivalenti dell'ordinamento D.M. n. 509/1999.

I dati sono confrontati con il totale della **classe di laurea** della medesima ripartizione territoriale.

### Soddisfazione per il corso di studio concluso

dati aggiornati ad aprile 2022

Ateneo: **Università degli Studi di TRENTO - laurea magistrale biennale**

Classe: **sociologia e ricerca sociale (LM-88)**

Corso: **gestione delle organizzazioni e del territorio - già lavoro, organizzazione e sistemi informativi (LM-88)**

Ripartizione territoriale sede del corso: **Nord-Est**

Laureati nell'anno solare 2021 (*valori assoluti*)

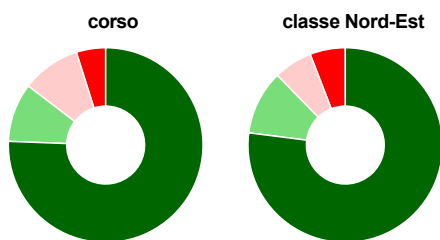
Laureati: **58**

Intervistati: **54**

Collettivo esaminato<sup>(a)</sup>: **44** [scheda di dettaglio](#)

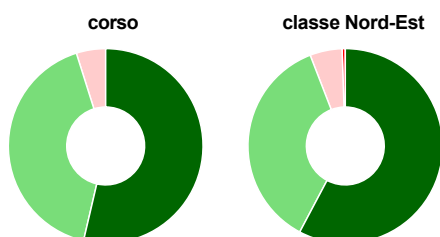
(a) Per una migliore confrontabilità della documentazione, si riportano i dati relativi ai **soli laureati che si sono iscritti al corso di laurea in anni recenti**, cioè a partire dal 2018: 44 di cui 41 intervistati.

#### Hanno frequentato regolarmente



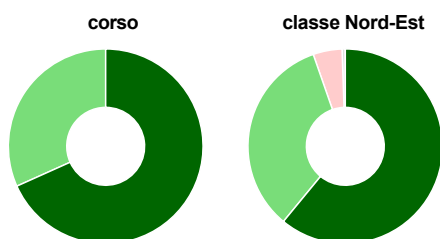
	corso	classe Nord-Est
più del 75% degli insegnamenti previsti	75,6%	77,0%
tra il 50% e il 75%	9,8%	10,7%
tra il 25% e il 50%	9,8%	6,4%
meno del 25%	4,9%	5,9%
non rispondono	-	-
<b>Totale</b>	<b>100%</b>	<b>100%</b>

#### Hanno ritenuto il carico di studio degli insegnamenti adeguato alla durata del corso di studio



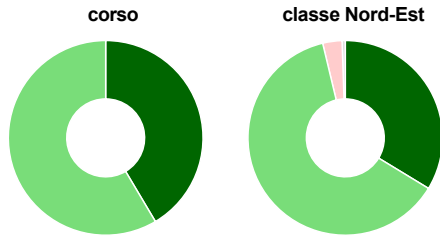
	corso	classe Nord-Est
decisamente sì	53,7%	57,8%
più sì che no	41,5%	36,4%
più no che sì	4,9%	5,3%
decisamente no	-	0,5%
non rispondono	-	-
<b>Totale</b>	<b>100%</b>	<b>100%</b>

#### Hanno ritenuto l'organizzazione degli esami (appelli, orari, informazioni, prenotazioni, ...) soddisfacente



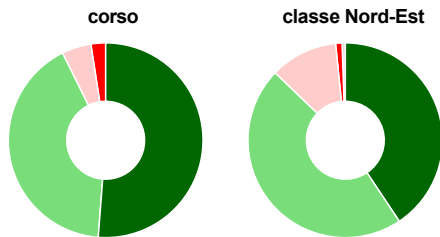
	corso	classe Nord-Est
sempre o quasi sempre	68,3%	61,0%
per più della metà degli esami	31,7%	33,7%
per meno della metà degli esami	-	4,8%
mai o quasi mai	-	-
non rispondono	-	0,5%
<b>Totale</b>	<b>100%</b>	<b>100%</b>

### Sono soddisfatti dei rapporti con i docenti in generale



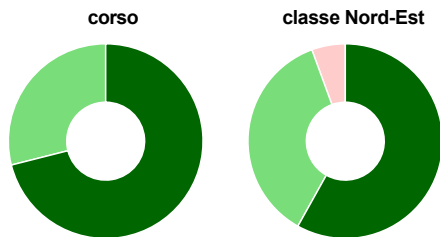
	corso	classe Nord-Est
decisamente sì	41,5%	33,7%
più sì che no	58,5%	62,6%
più no che sì	-	3,2%
decisamente no	-	-
non rispondono	-	0,5%
<b>Totale</b>	<b>100%</b>	<b>100%</b>

### Sono complessivamente soddisfatti del corso di laurea



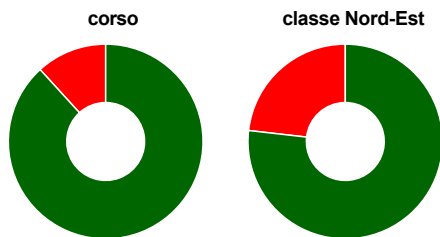
	corso	classe Nord-Est
decisamente sì	51,2%	40,6%
più sì che no	41,5%	46,5%
più no che sì	4,9%	11,2%
decisamente no	2,4%	1,1%
non rispondono	-	0,5%
<b>Totale</b>	<b>100%</b>	<b>100%</b>

### Valutazione delle aule



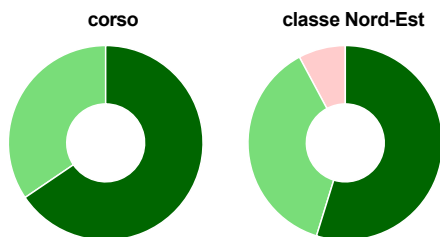
	corso	classe Nord-Est
<b>Hanno utilizzato le aule:</b>	<b>92,7%</b>	<b>95,7%</b>
<b>Valutazione (per 100 fruitori):</b>		
sempre o quasi sempre adeguate	71,1%	58,1%
spesso adeguate	28,9%	36,3%
raramente adeguate	-	5,6%
mai adeguate	-	-
<b>Totale</b>	<b>100%</b>	<b>100%</b>

### Valutazione delle postazioni informatiche



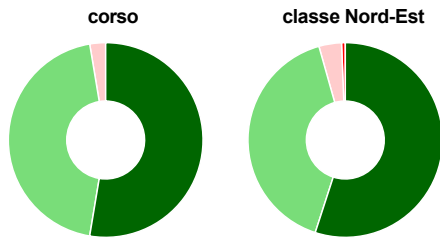
	corso	classe Nord-Est
<b>Hanno utilizzato le postazioni informatiche:</b>	<b>82,9%</b>	<b>66,8%</b>
<b>Valutazione (per 100 fruitori):</b>		
in numero adeguato	88,2%	76,8%
in numero inadeguato	11,8%	23,2%
<b>Totale</b>	<b>100%</b>	<b>100%</b>

### Valutazione delle attrezzature per le altre attività didattiche (laboratori, attività pratiche, ...)



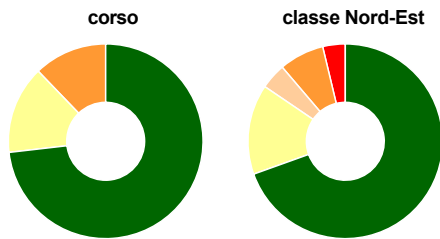
	corso	classe Nord-Est
<b>Hanno utilizzato le attrezzature per le altre attività didattiche (laboratori, attività pratiche, ...):</b>	<b>70,7%</b>	<b>61,5%</b>
<b>Valutazione (per 100 fruitori):</b>		
sempre o quasi sempre adeguate	65,5%	54,8%
spesso adeguate	34,5%	37,4%
raramente adeguate	-	7,8%
mai adeguate	-	-
<b>Totale</b>	<b>100%</b>	<b>100%</b>

### Valutazione dei servizi di biblioteca (prestito/consultazione, orari di apertura, ...)



	corso	classe Nord-Est
<b>Hanno utilizzato i servizi di biblioteca (prestito/consultazione, orari di apertura, ...):</b>	<b>92,7%</b>	<b>85,6%</b>
<b>Valutazione (per 100 fruitori):</b>		
decisamente positiva	52,6%	55,0%
abbastanza positiva	44,7%	40,6%
abbastanza negativa	2,6%	3,8%
decisamente negativa	-	0,6%
<b>Totale</b>	<b>100%</b>	<b>100%</b>

### Si iscriverebbero di nuovo all'università?



	corso	classe Nord-Est
sì, allo stesso corso dell'Ateneo	73,2%	69,5%
sì, ma ad un altro corso dell'Ateneo	14,6%	15,0%
sì, allo stesso corso, ma in un altro Ateneo	-	4,3%
sì, ma ad un altro corso e in un altro Ateneo	12,2%	7,5%
non si iscriverebbero più all'università	-	3,7%
non rispondono	-	-
<b>Totale</b>	<b>100%</b>	<b>100%</b>



Ateneo: **Università degli Studi di TRENTO - laurea magistrale biennale**

Classe: **sociologia e ricerca sociale (LM-88)**

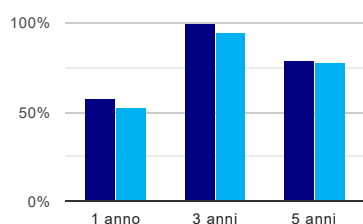
Corso: **gestione delle organizzazioni e del territorio - già lavoro, organizzazione e sistemi informativi (LM-88)**

Ripartizione territoriale sede del corso: **Nord-Est**

(valori assoluti)	Laureati	Intervistati	Collettivo esaminato <sup>(b)</sup>	
Laureati del 2020 a 1 anno:	53	36	19	<a href="#">scheda di dettaglio</a>
Laureati del 2018 a 3 anni:	40	25	15	<a href="#">scheda di dettaglio</a>
Laureati del 2016 a 5 anni:	51	32	19	<a href="#">scheda di dettaglio</a>

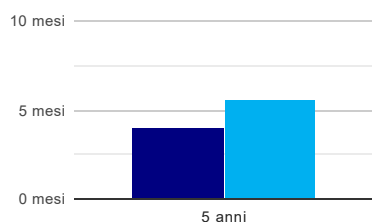
(b) Per una migliore confrontabilità della documentazione, si riportano i dati relativi ai **solli laureati che non lavoravano al momento della laurea**.

## Tasso di occupazione<sup>(1)</sup>



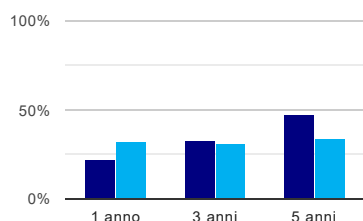
	1 anno	3 anni	5 anni
corso	57,9%	100,0%	78,9%
classe Nord-Est	53,4%	95,2%	77,6%

## Tempi di ingresso nel mercato del lavoro, dall'inizio della ricerca al reperimento del primo lavoro (medie, in mesi)



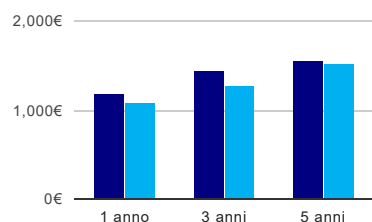
	1 anno	3 anni	5 anni
corso			4,1 mesi
classe Nord-Est			5,7 mesi

## Occupati che, nel lavoro, utilizzano in misura elevata le competenze acquisite con la laurea



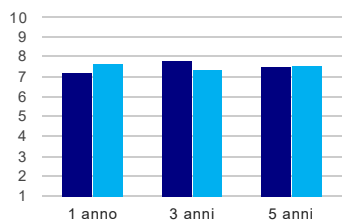
	1 anno	3 anni	5 anni
corso	22,2%	33,3%	46,7%
classe Nord-Est	32,1%	31,4%	34,0%

## Retribuzione mensile netta (medie, in euro)



	1 anno	3 anni	5 anni
corso	1.197€	1.438€	1.567€
classe Nord-Est	1.097€	1.278€	1.530€

### Soddisfazione per il lavoro svolto (medie, scala 1-10)



	1 anno	3 anni	5 anni
corso	7,2	7,8	7,5
classe Nord-Est	7,6	7,4	7,6

(1) sono considerati occupati tutti coloro che dichiarano di svolgere una qualsiasi attività, anche di formazione o non in regola, purché retribuita.